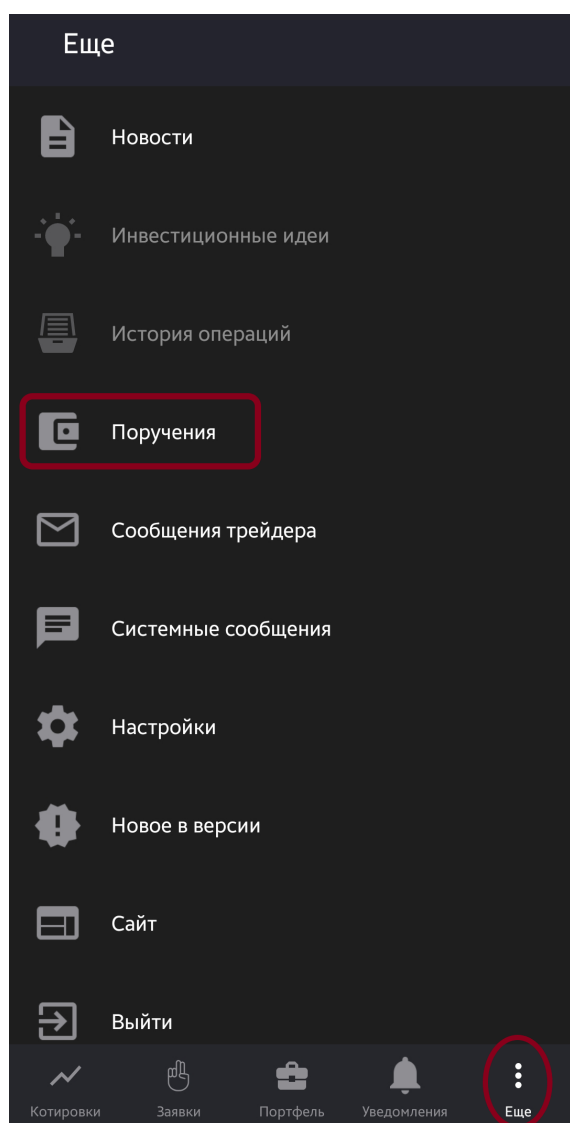


Поручение на вывод средств через мобильное приложение

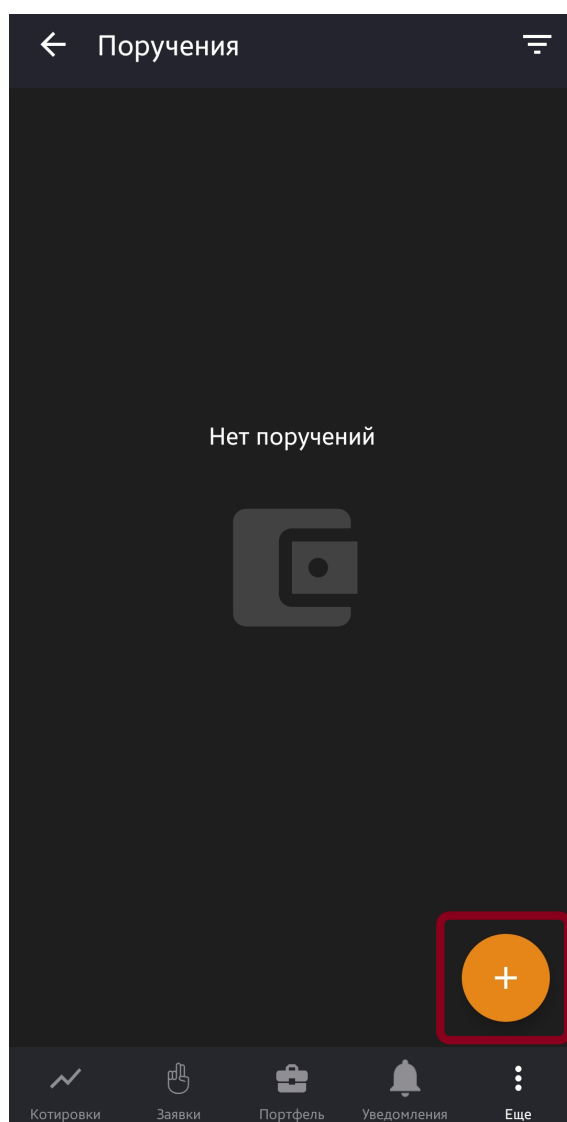
ШАГ 1

Необходимо перейти в раздел
Еще - Поручения



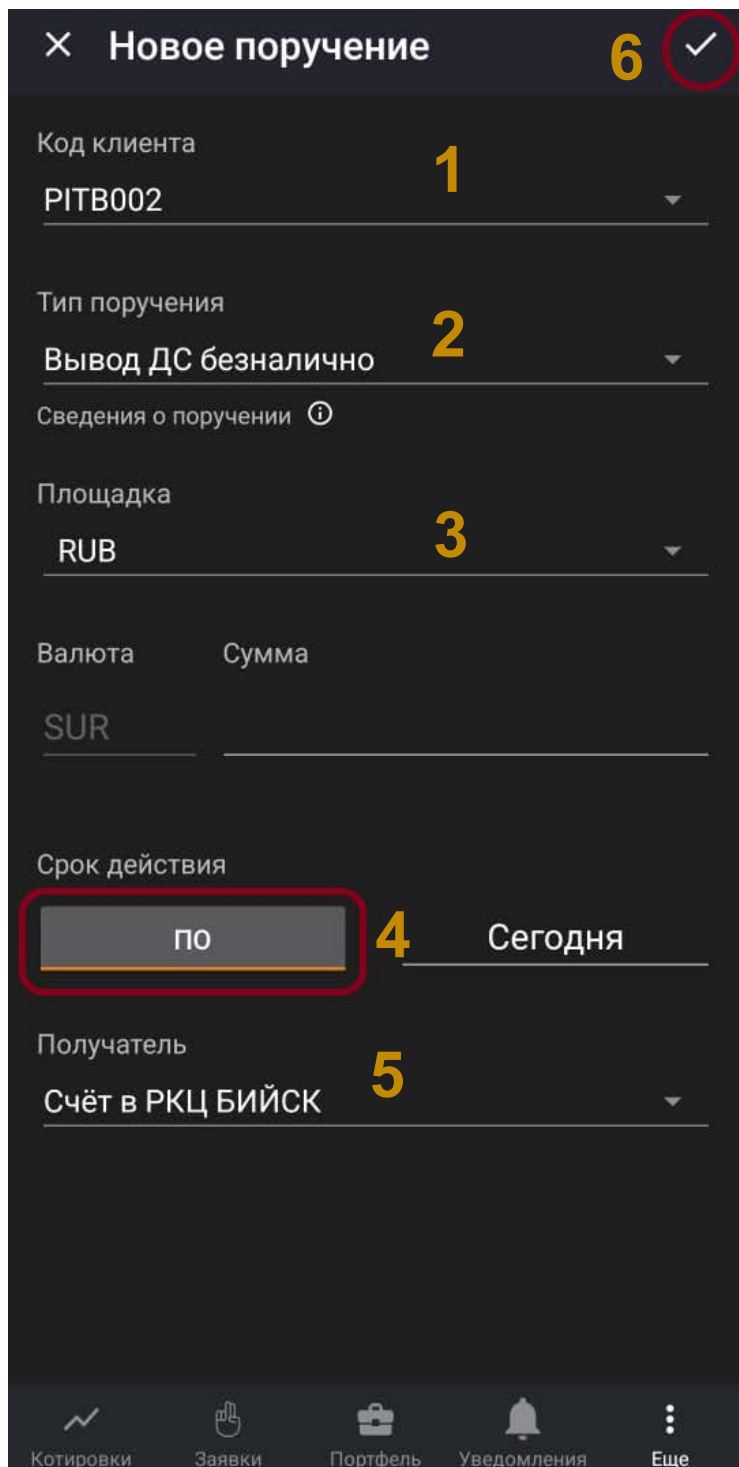
ШАГ 2

Для создания нового поручения,
нажмите на указанную кнопку



Поручение на вывод средств через мобильное приложение

ШАГ 3: Создание поручения



1. Код клиента

Укажите ваш код клиента

2. Тип поручения Вывод доступен в размере свободного остатка или в размере указанной в соответствующем поле суммы

3. Площадка:

Выберите валюту вывода из списка

Получатель: Выберите реквизиты для вывода, которые указывали в Личном Кабинете

4. Срок действия:

Необходимо изменить Срок действия на "До отмены" нажав на активную область

5. Получатель: Выберите реквизиты для вывода, которые указывали в Личном Кабинете

6. Отправка поручения:

Завершите создание поручения, нажав на галочку в правом верхнем углу